

## D.P.C.M. 21 DICEMBRE 2021

### Flussi anno 2021

#### utilizzo quote

Fonte: Silen Ministero del Lavoro e delle Politiche Sociali  
(dati aggiornati al 2 maggio 2022)

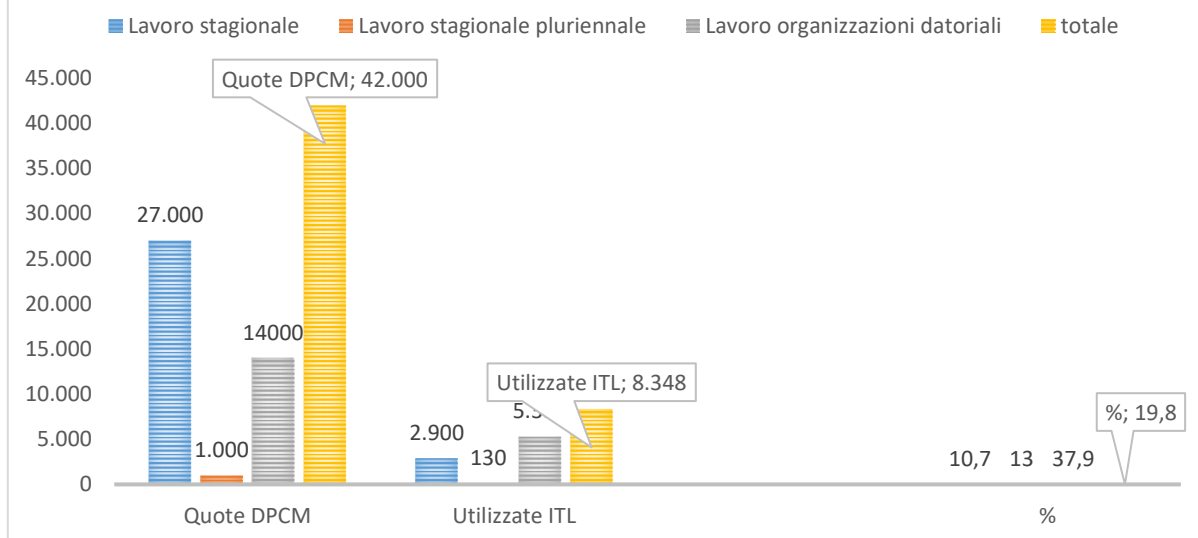
#### Lavoro stagionale/pluriennale/organizzazioni datoriali

	Lavoro stagionale/pluriennale e Lavoro stagionale organizzazioni datoriali			
	Lavoro stagionale	Lavoro stagionale pluriennale	Lavoro stagionale organizzazioni datoriali Cia, Coldiretti, Confagricoltura, Copagri, Alleanza delle cooperative (Legacooperative e Confcooperative)	TOTALE
Quote DPCM	27.000	1.000	14.000	42.000
utilizzate da I.T.L.**	2.900	130	5.318	8.348
% utilizzo quote	10,7	13	37,9	19,8

Fonte: Silen Ministero del Lavoro e delle Politiche Sociali - Aggiornamento al 2/05/2022

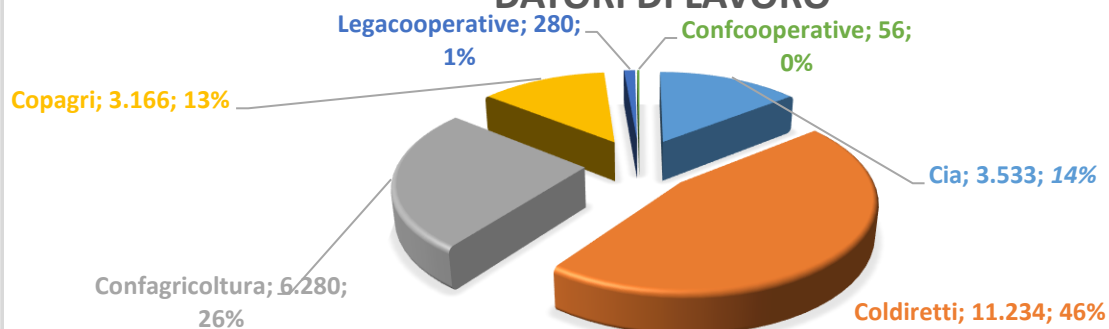
\*\*Ispettorati Territoriali del Lavoro

## LAVORO STAGIONALE/ PLURIENNALE/ORGANIZZAZIONI DATORIALI



Le **quote** complessivamente utilizzate dagli ITL, al **2 maggio 2022**, risultano **8.348** pari al **19,8%**, del totale (di cui n. **5.318** per le istanze presentate dalle organizzazioni professionali dei datori di lavoro).

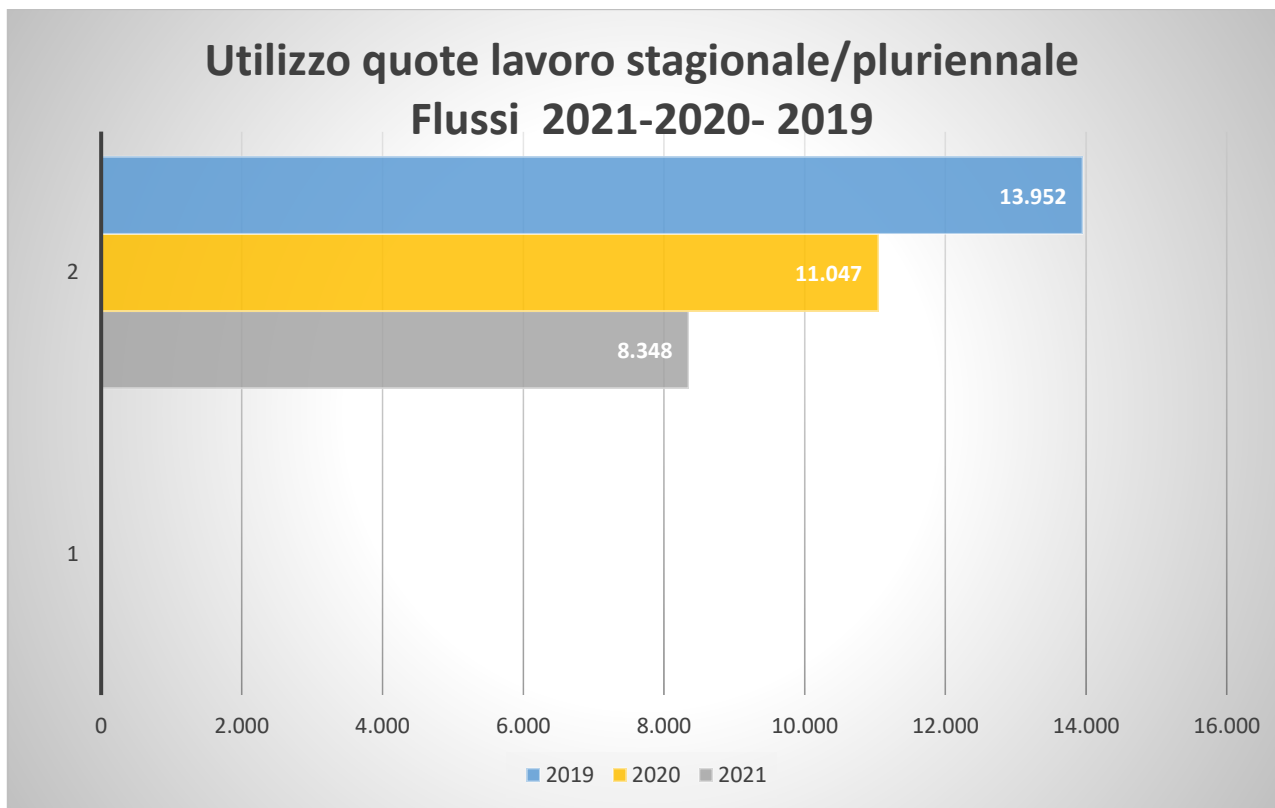
## ISTANZE PERVENUTE DA ORGANIZZAZIONI PROFESSIONALI DATORI DI LAVORO



**UTILIZZO QUOTE LAVORO STAGIONALE /PLURIENNALE  
ANNI 2019 - 2020 - 2021**

<b>DPCM 21.12.2021</b>	<b>FLUSSI 2021</b>	<b>8.348*</b>
<b>DPCM 07.07.2020</b>	<b>FLUSSI 2020</b>	<b>11.047</b>
<b>DPCM 12.03.2019</b>	<b>FLUSSI 2019</b>	<b>13.952</b>

\* Fonte: Silen Ministero del Lavoro e delle Politiche Sociali - Aggiornamento al 2/05/ 2022

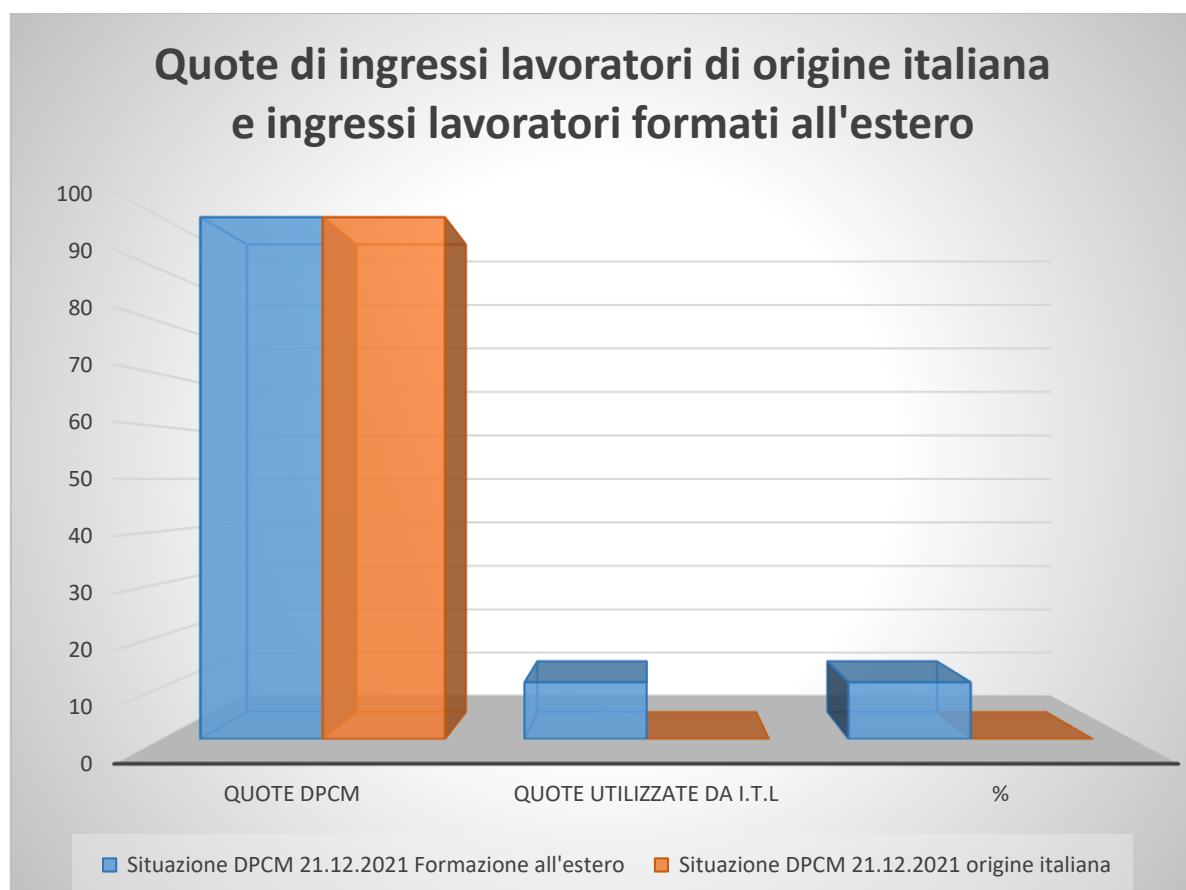


## Quote di ingressi lavoratori formati all'estero e ingressi lavoratori di origine italiana

	Formazione all'estero	Origine Italiana	TOTALE
Quote da DPCM	100	100	200
Utilizzate da ITL**	11	0	0
% utilizzo quote	11%	0	5,5

Fonte: Silen Ministero del Lavoro e delle Politiche Sociali - Aggiornamento al 2/05/2022

\*\*Ispettorati Territoriali del Lavoro



Il DPCM ha previsto n. 100 quote per **formati all'estero** e n. 100 quote riguardanti l'ingresso di lavoratori di **origine italiana** residenti in Venezuela.

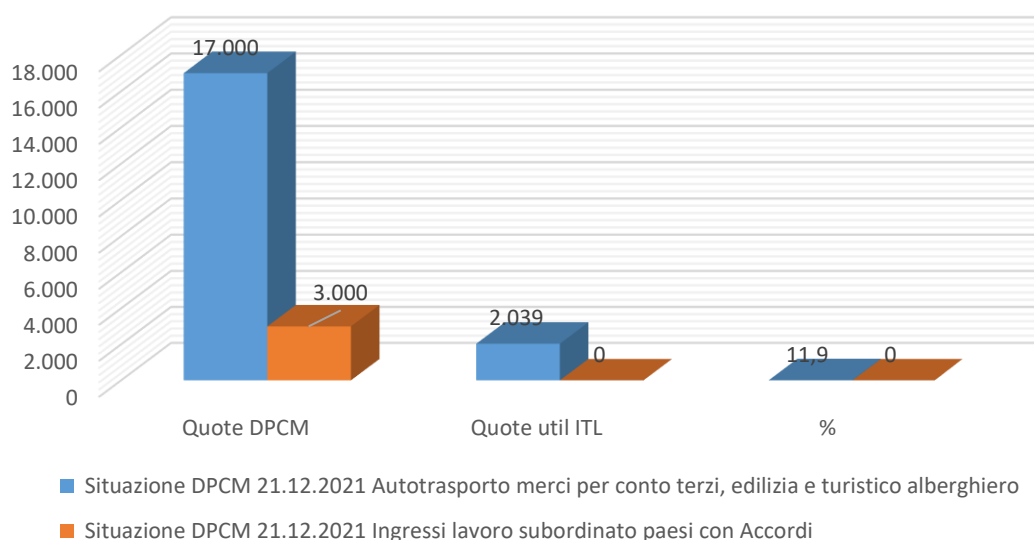
**Quote di Autotrasporto merci per conto terzi, edilizia e turistico-alberghiero  
e Ingressi per lavoro subordinato paesi con accordi**

	AUTOTRASPORTO MERCI PER CONTO TERZI, EDILIZIA E TURISTICO ALBERGHIERO	INGRESSI LAVORO SUBORDINATO PAESI CON ACCORDI 2020	TOTALE
Quote DPCM	17.000	3.000	20.000
utilizzate da I.T.L. *	2.039	0	2.039
% utilizzo quote	11,9	0	10,1

Fonte: Silen Ministero del Lavoro e delle Politiche Sociali - Aggiornamento al 2/05/2022

\*Ispettorati Territoriali del Lavoro

Quote di autotrasporto merci per conto terzi, edilizia e turistico alberghiero e ingressi lavoro subordinato paesi con accordi



## Conversione permessi di soggiorno in lavoro subordinato/autonomo

	Lavoro subordinato			Lavoro autonomo		TOTALE
	P.D.S. LAVORO STAGIONALE	P.D.S. STUDIO, TIROCINIO E/O FORMAZIONE	P.D.S. CE SOGG. LUNGO PERIODO	P.D.S. STUDIO, TIROCINIO E/O FORMAZIONE	P.D.S. CE SOGG. LUNGO PERIODO	
<b>Quote DPCM</b>	<b>4.400</b>	<b>2.000</b>	<b>200</b>	<b>370</b>	<b>30</b>	<b>7.000</b>
utilizzate da I.T.L***	551	534	34	56	3	1.178
% utilizzo quote	12,5	26,7	17	15,1	10	16,8

Fonte: Silen Ministero del Lavoro e delle Politiche Sociali – Aggiornamento al 2/05/2022

\*\*\*Ispettorati Territoriali del Lavoro

## Conversione permessi di soggiorno in lavoro subordinato/autonomo



Il maggiore utilizzo, in termini percentuali, si riscontra nelle conversioni dei permessi di soggiorno per studio, tirocinio e/o formazione in permesso di soggiorno per lavoro subordinato (**26,7%**), buono il livello di utilizzo per le conversioni dei permessi di soggiorno CE per soggiornanti di lungo periodo rilasciato da altro stato membro dell'UE in permesso di soggiorno per lavoro subordinato (**17%**), seguono le conversioni dei permessi di soggiorno per studio, tirocinio e/o formazione in permesso di soggiorno per lavoro autonomo (**15,1%**), le conversioni dei permessi di soggiorno per lavoro stagionale in permesso di soggiorno per lavoro subordinato (**12,5%**) e infine le conversioni dei permessi di soggiorno CE per soggiornanti di lungo periodo rilasciato da altro stato membro dell'UE in permesso di soggiorno per lavoro autonomo (**10%**),

**UTILIZZO QUOTE CONVERSIONE PERMESSI DI SOGGIORNO  
ANNI 2019 - 2020 - 2021**

<b>DPCM 21.12.2021</b>	<b>FLUSSI 2021</b>	<b>1.178*</b>
<b>DPCM 07.07.2020</b>	<b>FLUSSI 2020</b>	<b>2.639</b>
<b>DPCM 12.03.2019</b>	<b>FLUSSI 2019</b>	<b>6.500</b>

\*Fonte: Silen Ministero del Lavoro e delle Politiche Sociali - Aggiornamento al 2/05/2022

**Utilizzo quote conversione  
Flussi 2021-2020-2019**

